

**Публичный отчет директора
ГБОУ средняя школа № 511
Пушкинского района
Санкт-Петербурга**

Короваевой Ларисы Евгеньевны

2014-2015

Подготовлен на основании

Отчета о самообследовании ГБОУ средняя школа № 511

Пушкинского района Санкт-Петербурга за 2014-2015 учебный год

сформированного в соответствии с :

- пунктом 3 части 2 статьи 29 Федерального закона от 29 декабря 2012 г. N 273-ФЗ "Об образовании в Российской Федерации",
- «Порядком проведения самообследования образовательных организаций», утвержденным приказом Министерства образования и науки Российской Федерации от 14 июня 2013 года № 462,
- Распоряжением Комитета по образованию № 1768-р "Об утверждении показателей эффективности деятельности государственных общеобразовательных организаций Санкт-Петербурга" от 05.08.2013

Отчет подготовлен Экспертной группой по самообследованию в составе:

- | | | |
|---|---|--|
| 1. Богайцева М.В. - зам. директора по УВР | 7. Короваева Л.Е. - директор школы | 13. Прохорова Н.В. - руководитель ОДОД |
| 2. Горяева Н.И. - зам. директора по УВР | 8. Михайлова И.Г. - зам. директора по АХР | 14. Петрищева О.В. – зам. директора по УВР |
| 3. Дудник Т.Г. - учитель информатики | 9. Михеева С.А. - зам. директора по УВР | 15. Разномазова Н.В. - ответственный за валеологию |
| 4. Иентш С.В. - зам. директора по УВР | 10. Напалков А.И. - руководитель ШСК | |
| 5. Калиш Е.В. - документовед | 11. Никитина О.Э. - зам. директора по УВР | |
| 6. Кольченко О.В. - ответственный | 12. Осипенко Е.А. - зам. директора по УВР | |



*Контингент обучающихся,
Результаты обучения*

Численность обучающихся	2011-2012	2012-2013	2013-2014	2014-2015
Начальное общее образование	182	612	626	648
Основное общее образование	184	519	579	585
Среднее общее образование	15	116	115	119
Итого	381	1247	1320	1340

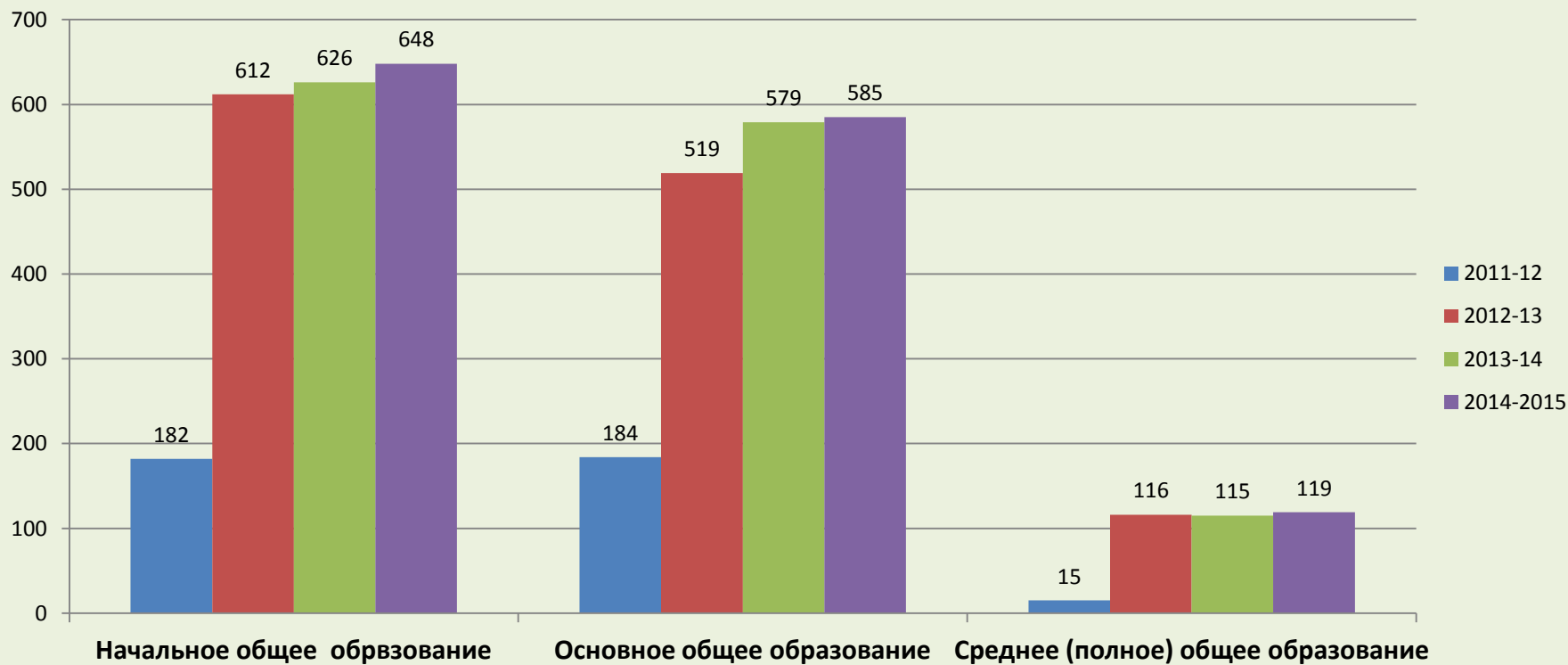
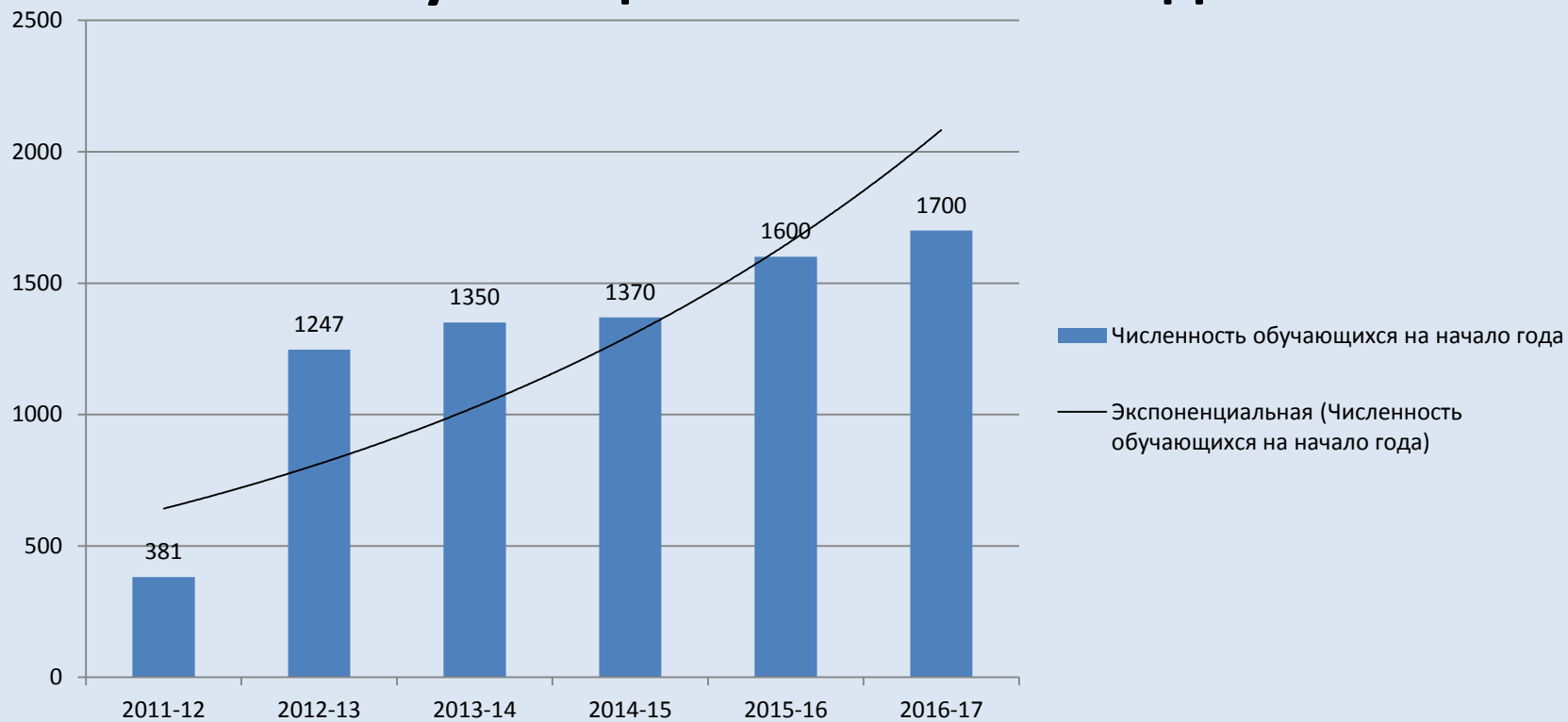


График прогноза роста численности обучающихся на начало года



Выполнение общеобразовательных программ, реализуемых в ГБОУ средняя школа № 511 Пушкинского района Санкт-Петербурга

Ступень образования	Начальное общее образование	Основное общее образование	Средне общее образование
Сведения о выполнении программ	Программы выполнены 100%	Программы выполнены 100%	Программы выполнены 100%



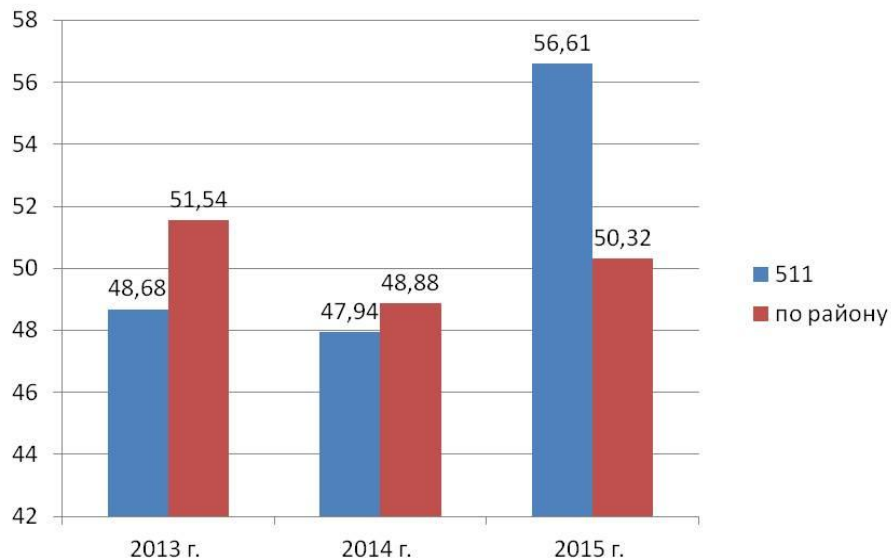
Сведения о результатах обучения по 9 классам (среднее общее образование)

Кол-во уч-ся 9- классов	90
Кол-во не допущенных к ГИА	1, выбыл в НПО
Кол-во сдававших экзамены в форме ОГЭ	88
Кол-во не сдававших экзамен по р/я в форме ОГЭ	0
Кол-во не сдавших экзамен по математике в форме ОГЭ	1
Кол-во сдававших экзамен в форме ГВЭ	1 (надомное обучение)
Количество выданных аттестатов за 9-й класс	88
Количество учащихся, не получивших аттестаты	2

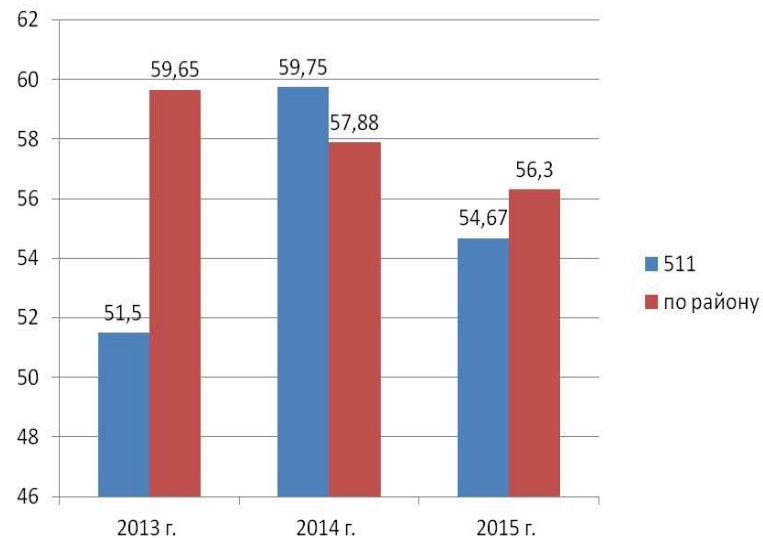
**Сведения о результатах обучения
по 11 классам
(среднее полное общее образование)**

Кол-во уч-ся 11- классов	54
Кол-во не допущенных к ГИА	0
Кол-во сдававших экзамен в форме ЕГЭ	54
Кол-во не сдававших экзамен в форме ЕГЭ	0
Количество выданных аттестатов за 11-й класс	54
Количество учащихся, не получивших аттестаты	0

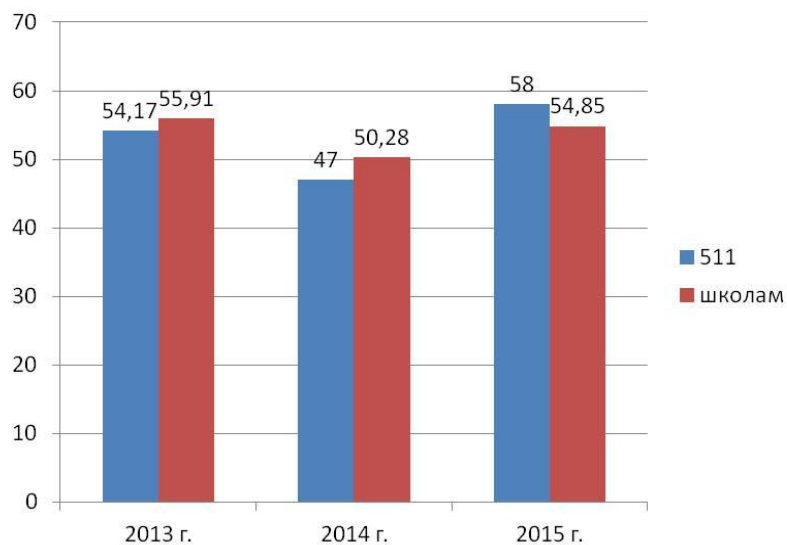
МАТЕМАТИКА (ПРОФИЛЬ)



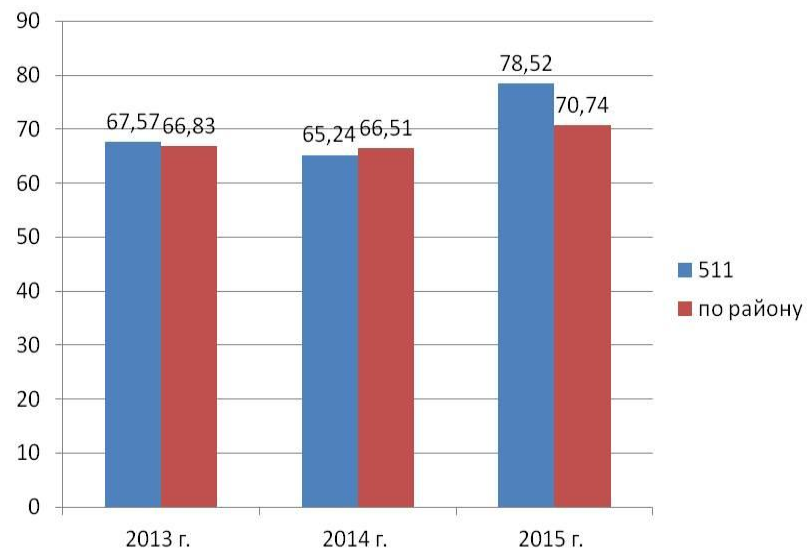
ЛИТЕРАТУРА



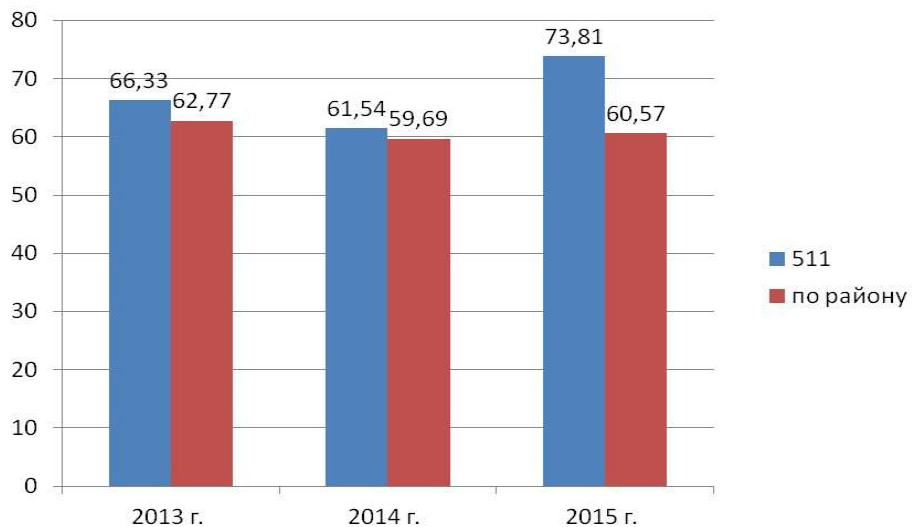
ФИЗИКА



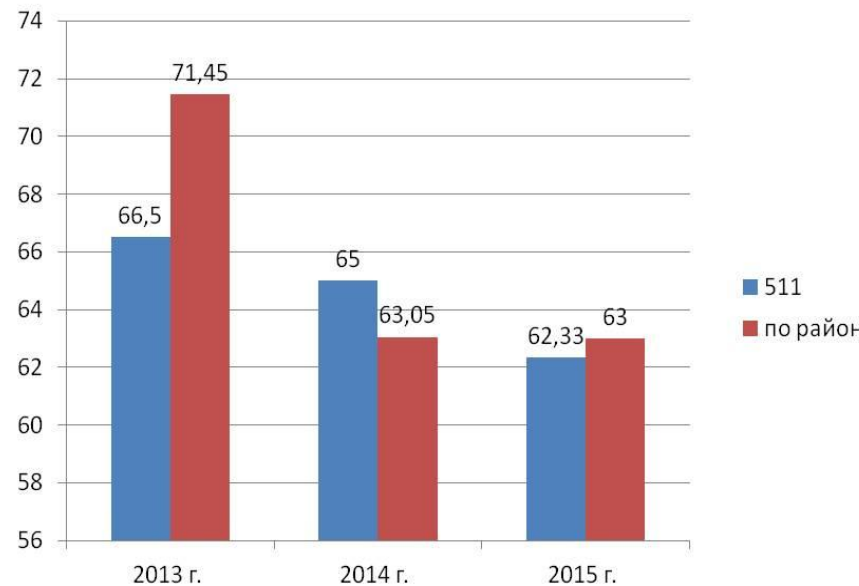
РУССКИЙ ЯЗЫК



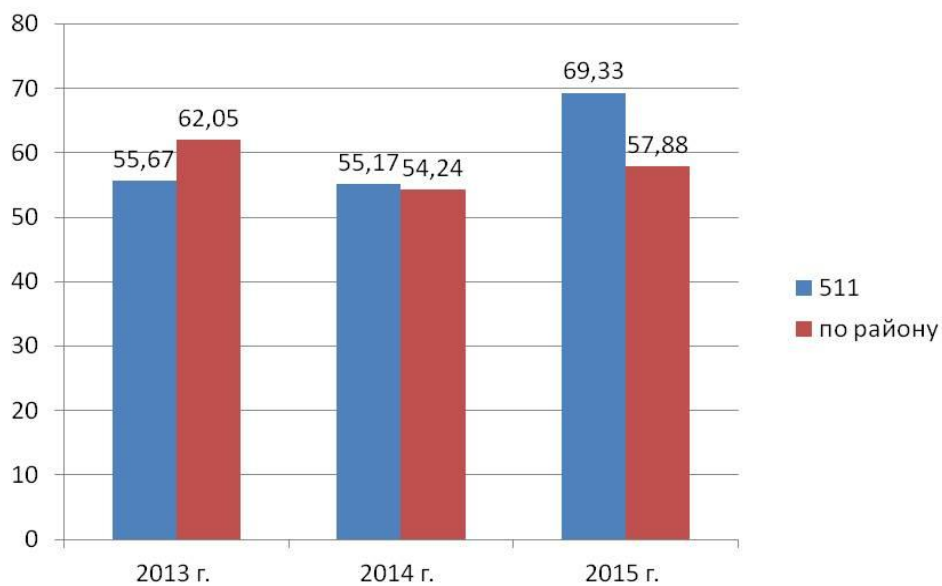
ОБЩЕСТВОЗНАНИЕ



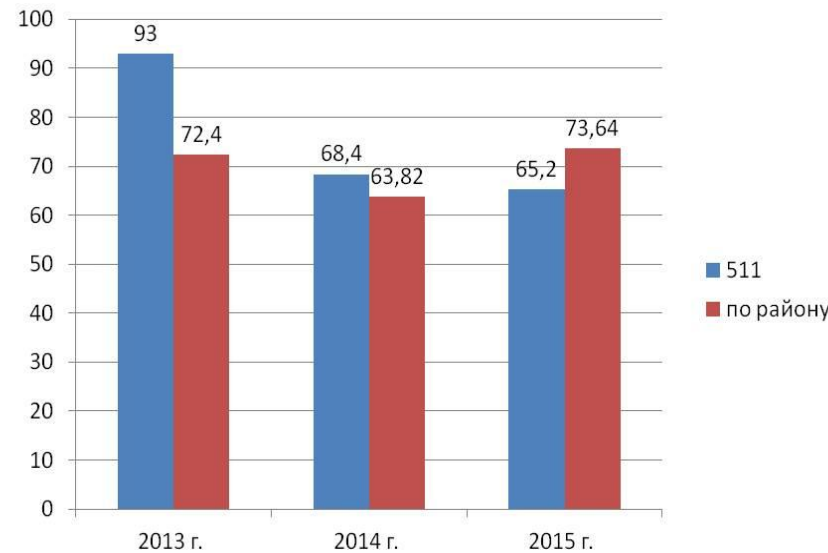
ИНФОРМАТИКА



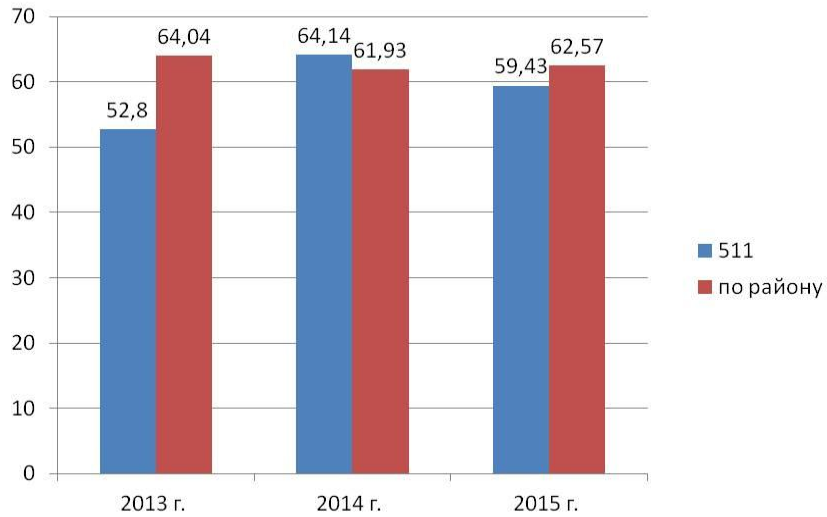
ИСТОРИЯ



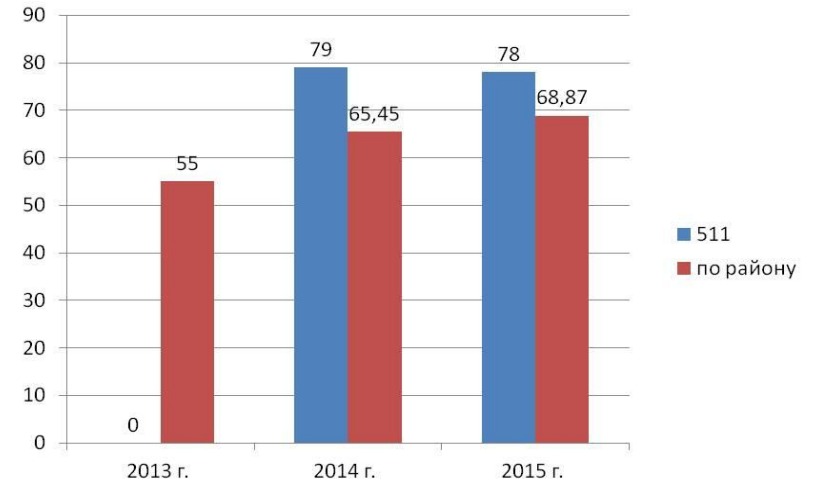
АНГЛИЙСКИЙ ЯЗЫК



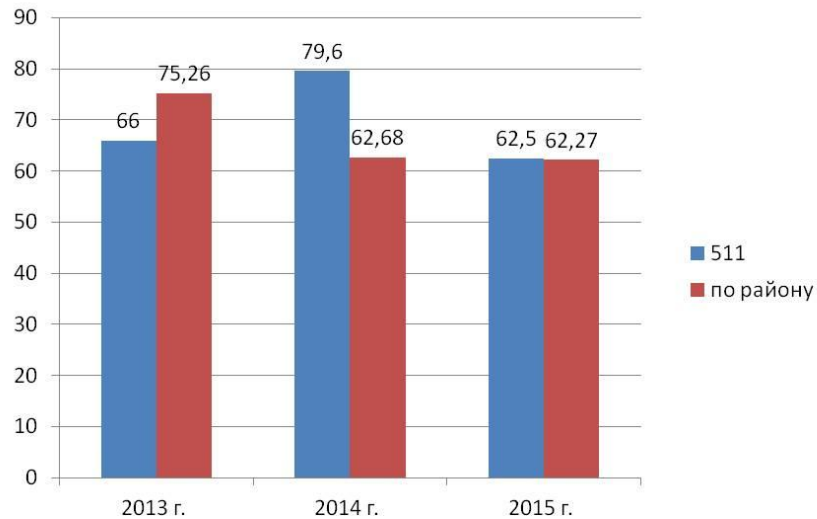
БИОЛОГИЯ



ГЕОГРАФИЯ

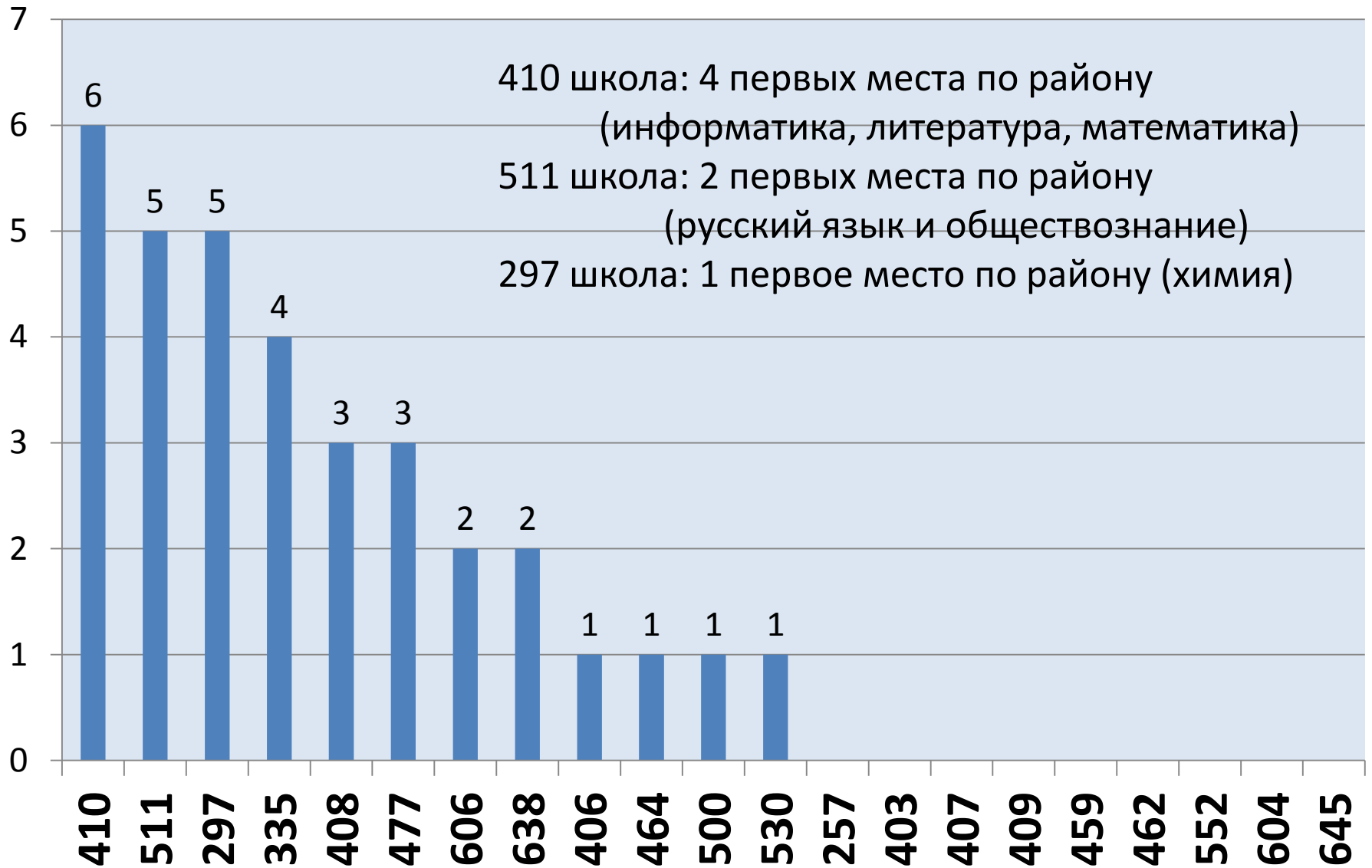


ХИМИЯ



	Место среди школ района по результатам ЕГЭ	Отношение среднего балла школы к среднему по району
Русский язык	1	Выше, чем по району
Обществознание	1	Выше, чем по району
География	2	Выше, чем по району
История	2	Выше, чем по району
Математика (база)	3	Выше, чем по району
Математика (профиль)	4	Выше, чем по району
Физика	5	Выше, чем по району
Информатика	10	
Химия	10	Выше, чем по району
Литература	11	
Биология	13	
Английский язык	14	

Рейтинг школ Пушкинского района по количеству 1-3 мест по результатам ЕГЭ в районе



*Педагогический коллектив,
Аттестация педагогов,
Повышение квалификации педагогов*

Квалификация педагогического коллектива

	2013-2014 год	2014-2015 год
Без категории	31	26
Первая категория	22	35
Высшая категория	22	24

Прохождение аттестации педагогами школы

	2013-2014	2014-2015
Аттестовано всего:	26	23
из них		
<i>подтвердили категорию</i>	8	7
<i>получили вновь</i>	18	13
<i>повысили категорию</i>	2	2
<i>не подтвердили категорию</i>	0	0
<i>понижили категорию</i>	1	1

Педагоги школы
50 раз участвовали в
мероприятиях по
обобщению и
распространению опыта в
качестве участников,
20 – в качестве докладчиков

43 педагога школы приняло
участие в педагогических
конкурсах,
из них **7** победителей,
2 лауреата, **4** призера.

Педагогами школы
опубликовано **26** статей в
СМИ.



Оксана
Валентиновна
Чумак, учитель
истории и
обществознания,
Победитель
городского
конкурса
методических
разработок
«Петербургский
урок – 2015»

Алексей Иванович
Напалков –
победитель
конкурса на
Премию
правительства
Санкт-Петербурга
«Лучший учитель»



Статистический анализ возможностей педагогического и ученического коллектива:

Количественный состав классов и классных руководителей, наполняемость классов:

1-2 классы – 10 классов/306 чел.

3-4 классы – 10 классов/305 чел.

5-7 классы – 14 классов/421 чел.

8-11 классы – 10 классов/308 чел.

Итого: 44 класса/1340 чел.



*Достижения обучающейся школы
Воспитательная работа в школе*

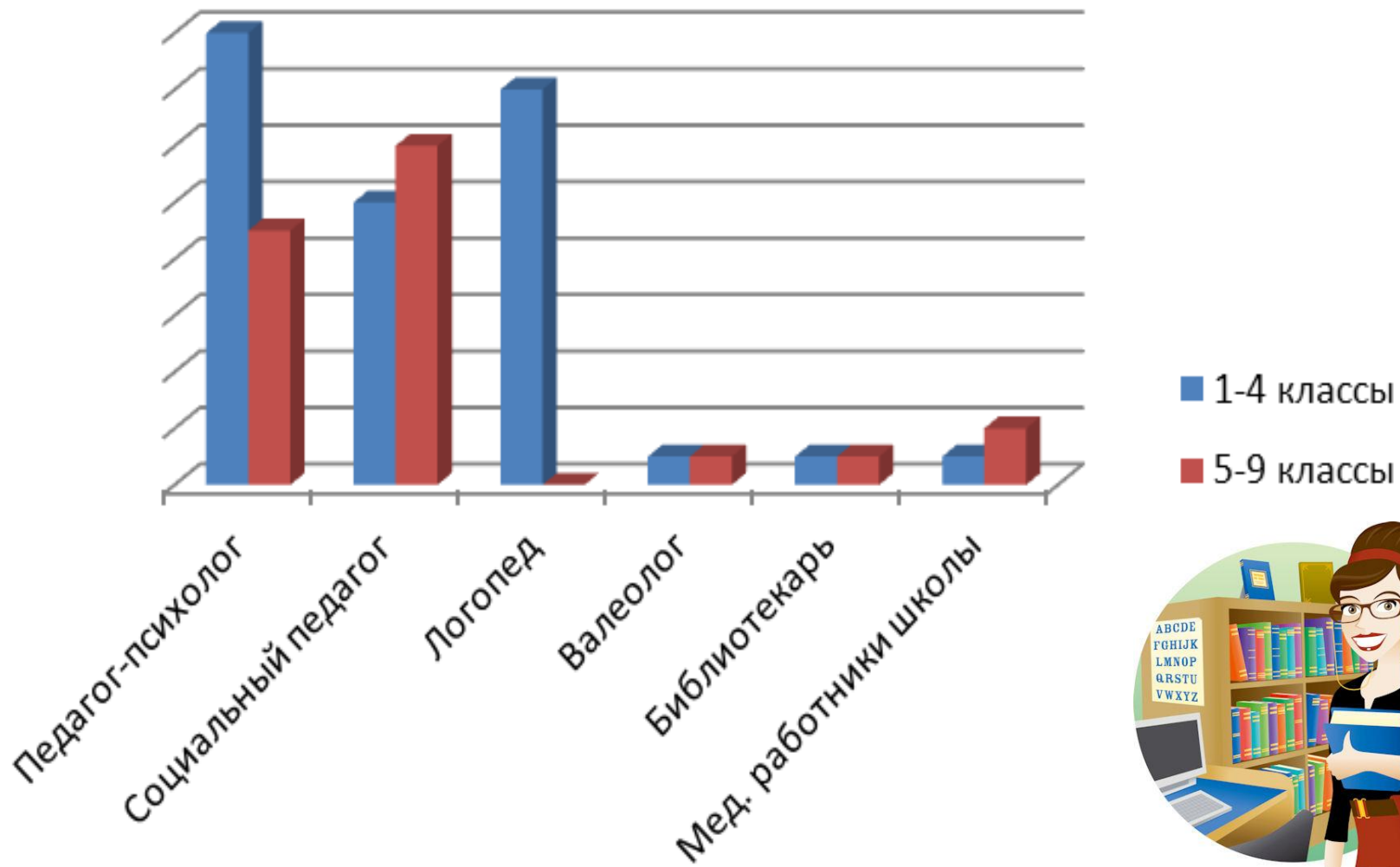
Социальный паспорт школы

Показатели	2014-2015 учебный год	
	1 полугодие	2 полугодие
Дети из неполной семьи	92	93
Дети опекаемые	3	3
Дети инвалиды	19	19
Дети туб инфицированные	4	4
Учащиеся на надомном обучении	14	14
Учащиеся с нарушением поведения	24	22
Учащиеся, состоящие на учете в ОДН	нет	нет
Учащиеся, состоящие на внутришкольном контроле	нет	6
Учащиеся, пропускающие занятия без уважительной причины	2	2
Неуспевающие учащиеся	13	17





Осуществление педагогического сотрудничества в работе школы




СВОДНЫЙ АНАЛИЗ УЧАСТИЯ ОБУЧАЮЩИХСЯ В конкурсах, олимпиадах и т.д. за 2014-2015 год

Уровень	Участников	Призеров	Победителей
Районный	1051	569	339
Городской	443	103	23
Региональный	999	112	136
Международный	1058	41	37
Всего фактов участия	3551	825	535



В том числе:

- Районный тур Всероссийской олимпиады школьников 21 чел
- Региональная олимпиада им. Кондратьева. Ташлыков К. Диплом 3 степени
- Региональная олимпиада им. Вернадского. Ташлыков К. диплом 2 степени, Бурячек В., Власов С, Салова А, Федосюткина О. - дипломы 3 степени
- Региональный этап олимпиады по географии. Ермаков Д. - призер.
- Городской этап Президентские спортивные игры (2000-2001 г.г.): стрельба 2 место, легкая атлетика 3 место, стритбол - 2 место
- Городской финал соревнований по футболу "Футболенок - 2015" (1-2 класс)
- Городская олимпиада по обществознанию при ЛГУ. Бурячек В., Мошняга П. - дипломы 2 степени
- Городская олимпиада по русскому языку при ЛГУ. Бурячек В., Стенарь М. - диплом 2 и 3 степени.
- Городская олимпиада по обществознанию при ЛГУ. Ташлыков К., Медведева Д, Иванова Федосюткина О - дипломы 1 степени
- Городской конкурс гидов-переводчиков "Отечество нам - Царское Село". Иванова А. – победитель
- Очный тур олимпиады по дискретной математике и теоретической информатике в ЛЭТИ. Попыркин Д. - лауреат.
- Всероссийская выставка детского рисунка "Салют победы" Рабзова А, Плеханова А, Ермаченкова С, Шеховцова Д, Строев Н - дипломы победителей
- Международный конкурс актерского мастерства "Весь мир - театр" Провоторов Д. - диплом 2 степени
- Международный конкурс детских художественных работ "Жил-был праздник". Якимович Л и Адрамова Э - диплом победителя
- Международный журналистский конкурс 13 Открытого Царскосельского форума школьной прессы. Уколова С, Лопатина А, Хорошева М, Строев Н. - дипломы 2 и 3 степени
- Международная олимпиада при Президентской библиотеке им. Б. Ельцина "Россия в электронном мире". Махинько С. - диплом 3 степени





• Спортивный клуб школы "Юность Славянки" признан лучшим городским спортивным клубом 2015 года по результатам городского смотра-конкурса спортивных клубов.

Призеров и победителей в спортивной деятельности: 400, в том числе:

• Международный футбольный фестиваль "Petersburg Cup-2015"



ДИПЛОМ

АДМИНИСТРАЦИЯ ПУШКИНСКОГО РАЙОНА
САНКТ-ПЕТЕРБУРГА

награждает
призера

смотр-конкурса на лучшую организацию работы
по гражданскому и патриотическому воспитанию, посвященного
70-летию со Дня Победы советского народа в Великой
Отечественной войне 1941-1945 годов,
в Пушкинском районе Санкт-Петербурга

Государственное бюджетное образовательное учреждение

**Средняя
общеобразовательная
школа № 511**

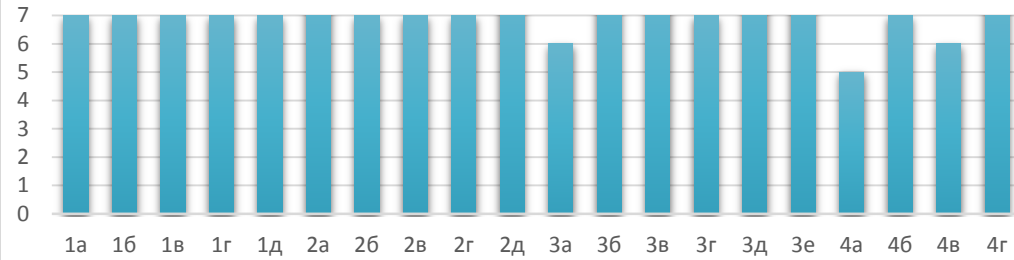
в номинации
*«Лучшее государственное учреждение по реализации
программ гражданского и патриотического воспитания»*

Глава администрации  Н.Л. Бондаренко

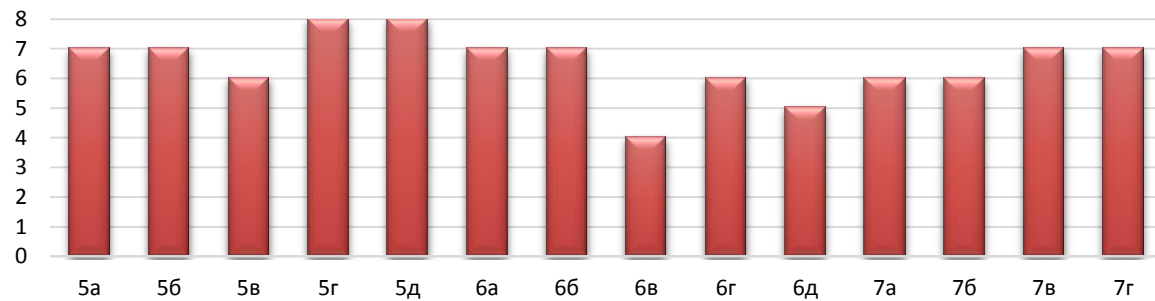
05 июня 2015 г.
г. Пушкин



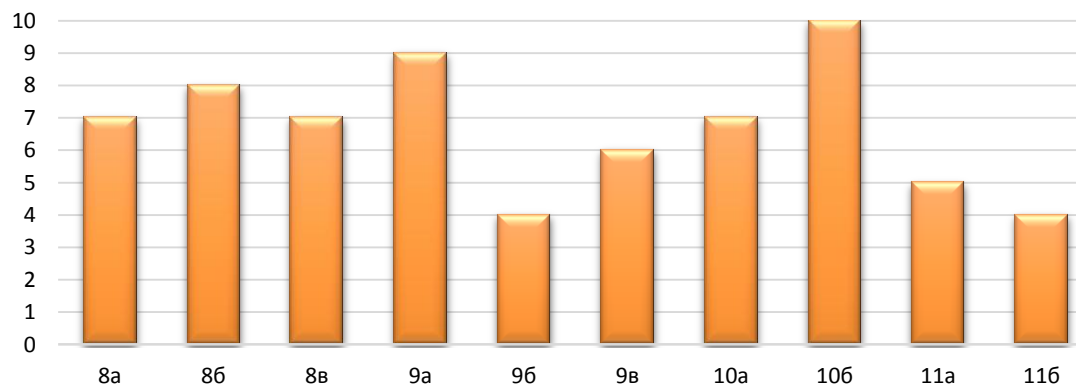
Активность участия классных коллективов в общешкольных мероприятиях



Активность участия классных коллективов в общешкольных мероприятиях

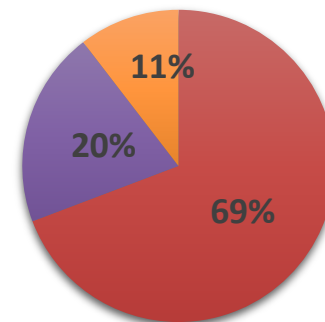


Активность участия классных коллективов в общешкольных мероприятиях





Участие в конкурсе "Зажги свою звезду!"



■ 1-4 классы ■ 5-8 классы ■ 9-11 классы

Номинация	Подали заявки		Приняли участие		Стали призерами	
	2013-2014	2014-2015	2013-2014	2014-2015	2013-2014	2014-2015
Музыкальный виртуоз	17	18	12	12	8	8
Магия кисти	51	76	36	47	13	12
Оригинальный жанр	12	9	8	5	5	5
Юное перо	20	18	15	13	11	10
Жизнь в объективе	33	39	19	20	9	8
Движение – жизнь	65	129	36	86	21	55
Золотой голос школы	54	62	33	36	14	25
Живое слово	-	20	-	16	-	8
Стоп, снято	-	11	-	0	-	0
Итого	252	382	159	235	81	131

Занятость обучающихся в Отделении дополнительного образования



№ п/п	Уровень образования	Количество детей в ОДОД	
		2013-2014	2014-2015
1	Младшие школьники (6 - 9 лет)	412	174
2	Средние школьники (10 - 14 лет)	303	237
3	Старшие школьники (15 - 17 лет)	34	122
ИТОГО		749	533

№	Направленность образовательных программ	Кол-во образовательных программ	Количество обучающихся		
			Младшие школьники (6-9 лет)	Средние школьники (10 - 14 лет)	Старшие школьники (15-17 лет)
1	Физкультурно- спортивная	10	67	127	65
2	Туристско - краеведческая	1		6	6
3	Социально- педагогическая	3		32	16
4	Естественнонаучная	1	27		
5	Художественная	7	80	57	8
6	Техническая	2		15	27
ВСЕГО:		24	174	237	122

Показатели здоровья первоклассников

Показатель	2012	2013	2014
Общее число	166	168	148
Здоровые (1 и 2 группы здоровья)	147	147	135
С отклонениями в здоровье (3, 4, 5 группы здоровья)	19	21	13



Показатели здоровья выпускников

Показатель	2012	2013	2014	2015
Общее число	24	52	52	54
1 группа здоровья	1	3	6	7
2 группа здоровья	23	42	46	47





Финансовая деятельность ГБОУ средняя школа № 511 Пушкинского района Санкт-Петербурга

Потрачено:	2 270 415,9
Из них:	
из бюджетных средств	1 148 600,23
за счет предпринимательской деятельности	1 121 815,67

№	Закупки	Сумма
1	Мебель	530809,89
2	Учебные пособия	648857,91
3	Спортивное оборудование	19000,00
4	Туалетная бумага	11783,30
5	Хозтовары	45610,20
6	Канцелярские товары	85565,57
7	Документ-камера	46973,92
8	Пректоры	138782,2
9	Вешалки	43737,44
10	Лампы для проекторов	28058,4
11	Принтеры	35680,00
12	Дозаторы локтевые	79959,00
13	Картриджи	13992,82
14	Запчасти для ПК	52021,95
15	Обслуживание оргтехники	14356,00
16	Антивирусные программы	9457,67
17	Брошюровщик	17 666,67
18	Мелосмотр для сотрудников	34103,00